






00	Dokumentace pro stavební povolení a pro provedení stavby	10. 2016	
REVIZE	POPIS REVIZE	DATUM	POZNÁMKA



Generální projektant <div> CODE, s.r.o. Computer Design IČO 492 86 960</div> <div>PARDUBICE Pardubice, Na Vrtálně 84 tel. 466 612 411, fax 466 612 428</div>			Zpracovatel části		
PROJEKTANT	VYPRACOVAL	VYPRACOVAL	KONTROLOVAL	ČÍSLO ZAKÁZKY	2016/015/600
Ing. V. Meduna	Ing. J. Koutník		Ing. V. Meduna	POČET FORMÁTŮ	10 A 4
				DATUM	10. 2016
INVESTOR	MÚ Chrudim, Resselovo náměstí 77, 537 16 Chrudim			MĚŘÍTKO	
Chrudimská beseda 85 - oprava fasády CHRUDIM SO 01 - Oprava fasády a okenních výplní				Jméno souboru KDBEFA-SO 01-10-(pasportizace-02).dwg	
				Stupeň dokumentace JP	
1.000 - STAVEBNĚ TECHNICKÉ ŘEŠENÍ				Č. KOPIE	Č. PŘÍLOHY
FASÁDNÍ PRVKY - PASPORTIZACE					D1.01 1.009

ODKAZ	SCHÉMA	POPIS	POZN.
<div data-bbox="70 259 146 336">P 01</div>		<div data-bbox="576 244 995 983">  </div> <div data-bbox="1054 239 1197 488">  </div> <div data-bbox="1279 239 1422 488">  </div> <div data-bbox="1054 528 1422 734">  </div> <div data-bbox="1054 777 1422 983">  </div> <div data-bbox="178 1200 1410 1753"> <ul style="list-style-type: none"> * DŘEVĚNÉ DVOUKŘÍDLOVÉ DVEŘE S NADSVĚTLÍKEM, ČÁSTEČNĚ PROSKLENÉ, OSAZENÉ DO TESAŘSKÉ ZÁRUBNĚ * ROZMĚR DVEŘNÍHO OTVORU (MĚŘENO NA FASÁDĚ) – 1800x3900 * DVEŘE JSOU UMÍSTĚNÉ NA HLAVNÍ FASÁDĚ VE SMĚRU OD ŠIROKÉ ULICE NA LEVÉ POZICI V SESTAVĚ TŘÍ VSTUPNÍCH DVEŘÍ * DVEŘE JSOU PŮVODNÍ KONSTRUKCE, PROSKLENÉ ZE 2/3, PROSKLENÍ JE OPATŘENO OCHRANNOU MŘÍŽÍ, PROVEDENOU JAKO KOVÁŘSKÝ ZDOBNÝ VÝROBEK * STEJNĚ JE PROVEDENO I VLASTNÍ KOVÁNÍ DVEŘÍ, VČETNĚ DVEŘNÍCH ZÁVĚSŮ, DVEŘNÍ KŘÍDLA JSOU V ROZÍCH U DVEŘNÍCH ZÁVĚSŮ ZPEVNĚNA KOVÁŘSKY UPRAVENÝM PLECHEM S RELIÉFNÍ PROFILOVANOU VÝZDOBOU, KAŽDÉ KŘÍDLO JE OPATŘENO DVĚMA PLECHY * VE SPODNÍ TŘETINĚ DVEŘÍ SE NACHÁZEJÍ PROFILOVANÉ KAZETOVÉ VÝPLNĚ, DOPLNĚNÉ KOVÁŘSKÝMI NÝTY, VNĚJŠÍ KLAPAČKA JE VÝRAZNĚ PROFILOVANÁ PO CELÉ SVÉ DÉLCE S VYŘEZÁVANOU PATKOU A HLAVICÍ. "KLAPAČKA" JE PROVEDENA I NA NADSVĚTLÍKU S PEVNÝM ZASKLENÍM, KTERÝ DĚLÍ NA DVĚ POLOVINY * DVEŘE JSOU OPATŘENY NÁTĚREM SVĚTLE HNĚDOU BARVOU, KOVÁŘSKÉ VÝROBKY JSOU OPATŘENY NÁTĚREM BARVOU S ČERNÝM ODSÍNEM * OPATŘENÍ – BUDE PROVEDEN RESTAURÁTORSKÝ PRŮZKUM DVEŘÍ – ZABEZPEČÍ REALIZAČNÍ FIRMA, KVALIFIKAČNÍ PŘEDPOKLADY JSOU UVEDENY V TZ <ul style="list-style-type: none"> – NA ZÁKLADĚ STUPNĚ POŠKOZENÍ STANOVÍ RESTAURÁTOR ZPŮSOB OPRAVY A POSTUP PRACÍ – PŘEDBĚŽNĚ SE POČÍTÁ S ODSTRANĚNÍM STARÝCH NÁTĚRŮ A TO I Z KOVÁŘSKÝCH PRVKŮ A S APLIKACÍ NÁTĚRŮ NOVÝCH. PŘESNÉ ODSÍNY BUDOU UPŘESNĚNY V PRŮBĚHU PRACÍ NA KONTROLNÍCH DNECH * POKUD JE V DALŠÍCH POLOŽKÁCH ZMÍNĚN RESTAURÁTOR ČI RESTAURÁTORSKÝ PRŮZKUM, VŽDY SE TÍM ROZUMÍ DANÁ ČINNOST ČI OSOBA S KVALIFIKAČNÍM PŘEDPOKLADY, UVEDENÝMI V TECHNICKÉ ZPRÁVĚ </div>	UVEDENÉ ROZMĚRY JSOU POUZE ORIENTAČNÍ, PŘED VÝROBOU NUTNO PŘEMĚŘIT NA STAVBĚ!!

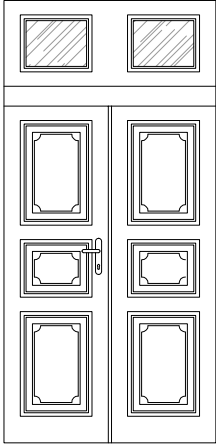
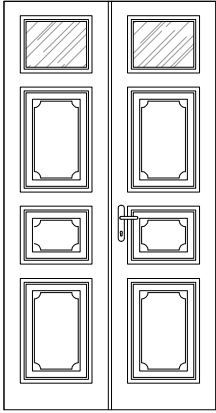


ODKAZ	SCHÉMA	POPIS	POZN.
<div data-bbox="70 259 145 336">P 02</div>		 <div data-bbox="1094 241 1420 779">     </div> <p> * DŘEVĚNÉ DVOUKŘÍDLOVÉ DVEŘE S NADSVĚTLÍKEM, ČÁSTEČNĚ PROSKLENÉ, OSAZENÉ DO TESAŘSKÉ ZÁRUBNĚ * ROZMĚR DVEŘNÍHO OTVORU (MĚŘENO NA FASÁDĚ) – 2000x4000 * DVEŘE JSOU UMÍSTĚNÉ NA HLAVNÍ FASÁDĚ VE SMĚRU OD ŠIROKÉ ULICE UPROSTŘED V SESTAVĚ TŘÍ VSTUPNÍCH DVEŘÍ * DVEŘE JSOU PŮVODNÍ KONSTRUKCE, PROSKLENÉ ZE 2/3, PROSKLENÍ JE OPATŘENO OCHRANNOU MŘÍŽÍ, PROVEDENOU JAKO KOVÁŘSKÝ ZDOBNÝ VÝROBEK * STEJNĚ JE PROVEDENO I VLASTNÍ KOVÁNÍ DVEŘÍ, VČETNĚ DVEŘNÍCH ZÁVĚSŮ, DVEŘNÍ KŘÍDLA JSOU V ROZÍCH U DVEŘNÍCH ZÁVĚSŮ ZPEVNĚNA KOVÁŘSKY UPRAVENÝM PLECHEM S RELIÉFNÍ PROFILOVANOU VÝZDOBOU, KAŽDÉ KŘÍDLO JE OPATŘENO DVĚMA PLECHY * VE SPODNÍ TŘETINĚ DVEŘÍ SE NACHÁZEJÍ PROFILOVANÉ KAZETOVÉ VÝPLNĚ, DOPLNĚNÉ KOVÁŘSKÝMI NÝTY, VNĚJŠÍ KLAPAČKA JE VÝRAZNĚ PROFILOVANÁ PO CELÉ SVÉ DÉLCE S VYŘEZÁVANOU PATKOU A HLAVICÍ. "KLAPAČKA" JE PROVEDENA I NA NADSVĚTLÍKU S PEVNÝM ZASKLENÍM, KTERÝ DĚLÍ NA DVĚ POLOVINY * DVEŘE JSOU OPATŘENY NÁTĚREM SVĚTLE HNĚDOU BARVOU, KOVÁŘSKÉ VÝROBKY JSOU OPATŘENY NÁTĚREM BARVOU S ČERNÝM ODSÍNEM * OPATŘENÍ – BUDE PROVEDEN RESTAURÁTORSKÝ PRŮZKUM DVEŘÍ – ZABEZPEČÍ REALIZAČNÍ FIRMA, KVALIFIKAČNÍ PŘEDPOKLADY JSOU UVEDENY V TZ <ul style="list-style-type: none"> – NA ZÁKLADĚ STUPNĚ POŠKOZENÍ STANOVÍ RESTAURÁTOR ZPŮSOB OPRAVY A POSTUP PRACÍ – PŘEDBĚŽNĚ SE POČÍTÁ S ODSTRANĚNÍM STARÝCH NÁTĚRŮ A TO I Z KOVÁŘSKÝCH PRVKŮ A S APLIKACÍ NÁTĚRŮ NOVÝCH. PŘESNÉ ODSÍNY BUDOU UPŘESNĚNY V PRŮBĚHU PRACÍ NA KONTROLNÍCH DNECH </p>	UVEDENÉ ROZMĚRY JSOU POUZE ORIENTAČNÍ, PŘED VÝROBOU NUTNO PŘEMĚŘIT NA STAVBĚ!!

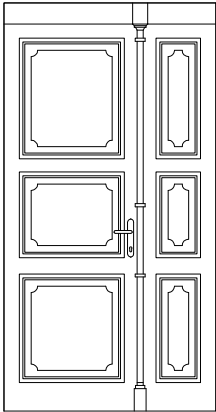

ODKAZ	SCHÉMA	POPIS	POZN.
<div data-bbox="70 259 146 336">P 03</div>		<div data-bbox="576 244 995 983">  </div> <div data-bbox="1054 237 1197 488">  </div> <div data-bbox="1279 237 1422 488">  </div> <div data-bbox="1054 528 1422 734">  </div> <div data-bbox="1054 777 1422 983">  </div> <div data-bbox="178 1200 1410 1695"> <ul style="list-style-type: none"> * DŘEVĚNÉ DVOUKŘÍDLOVÉ DVEŘE S NADSVĚTLÍKEM, ČÁSTEČNĚ PROSKLENÉ, OSAZENÉ DO TESAŘSKÉ ZÁRUBNĚ * ROZMĚR DVEŘNÍHO OTVORU (MĚŘENO NA FASÁDĚ) – 1800x3900 * DVEŘE JSOU UMÍSTĚNÉ NA HLAVNÍ FASÁDĚ VE SMĚRU OD ŠIROKÉ ULICE NA PRAVÉ POZICI V SESTAVĚ TŘÍ VSTUPNÍCH DVEŘÍ * DVEŘE JSOU PŮVODNÍ KONSTRUKCE, PROSKLENÉ ZE 2/3, PROSKLENÍ JE OPATŘENO OCHRANNOU MŘÍŽÍ, PROVEDENOU JAKO KOVÁŘSKÝ ZDOBNÝ VÝROBEK * STEJNĚ JE PROVEDENO I VLASTNÍ KOVÁNÍ DVEŘÍ, VČETNĚ DVEŘNÍCH ZÁVĚSŮ, DVEŘNÍ KŘÍDLA JSOU V ROZÍCH U DVEŘNÍCH ZÁVĚSŮ ZPEVNĚNA KOVÁŘSKY UPRAVENÝM PLECHEM S RELIÉFNÍ PROFILOVANOU VÝZDOBOU, KAŽDÉ KŘÍDLO JE OPATŘENO DVĚMA PLECHY * VE SPODNÍ TŘETINĚ DVEŘÍ SE NACHÁZEJÍ PROFILOVANÉ KAZETOVÉ VÝPLNĚ, DOPLNĚNÉ KOVÁŘSKÝMI NÝTY, VNĚJŠÍ KLAPAČKA JE VÝRAZNĚ PROFILOVANÁ PO CELÉ SVÉ DÉLCE S VYŘEZÁVANOU PATKOU A HLAVICÍ. "KLAPAČKA" JE PROVEDENA I NA NADSVĚTLÍKU S PEVNÝM ZASKLENÍM, KTERÝ DĚLÍ NA DVĚ POLOVINY * DVEŘE JSOU OPATŘENY NÁTĚREM SVĚTLE HNĚDOU BARVOU, KOVÁŘSKÉ VÝROBKY JSOU OPATŘENY NÁTĚREM BARVOU S ČERNÝM ODSÍNEM * OPATŘENÍ – BUDE PROVEDEN RESTAURÁTORSKÝ PRŮZKUM DVEŘÍ – ZABEZPEČÍ REALIZAČNÍ FIRMA, KVALIFIKAČNÍ PŘEDPOKLADY JSOU UVEDENY V TZ <ul style="list-style-type: none"> – NA ZÁKLADĚ STUPNĚ POŠKOZENÍ STANOVÍ RESTAURÁTOR ZPŮSOB OPRAVY A POSTUP PRACÍ – PŘEDBĚŽNĚ SE POČÍTÁ S ODSTRANĚNÍM STARÝCH NÁTĚRŮ A TO I Z KOVÁŘSKÝCH PRVKŮ A S APLIKACÍ NÁTĚRŮ NOVÝCH. PŘESNÉ ODSÍNY BUDOU UPŘESNĚNY V PRŮBĚHU PRACÍ NA KONTROLNÍCH DNECH </div>	UVEDENÉ ROZMĚRY JSOU POUZE ORIENTAČNÍ, PŘED VÝROBOU NUTNO PŘEMĚŘIT NA STAVBĚ!!

ODKAZ	SCHÉMA	POPIS	POZN.
<div data-bbox="70 259 145 336">P 04</div>		 <p data-bbox="185 1205 1409 1666"> <ul style="list-style-type: none"> * DŘEVĚNÉ DVOUKŘÍDLOVÉ DVEŘE S NADSVĚTLÍKEM, ČÁSTEČNĚ PROSKLENÉ, OSAZENÉ DO TESAŘSKÉ ZÁRUBNĚ * ROZMĚR DVEŘNÍHO OTVORU (MĚŘENO NA FASÁDĚ) – 2000x3700 * DVEŘE JSOU UMÍSTĚNÉ NA FASÁDĚ PROTI LETNÍMU KINU * DVEŘE JSOU PŮVODNÍ KONSTRUKCE, PROSKLENÉ ZE 2/3, PROSKLENÍ JE OPATŘENO OCHRANNOU MŘÍŽÍ, PROVEDENOU JAKO KOVÁŘSKÝ ZDOBNÝ VÝROBEK * STEJNĚ JE PROVEDENO I VLASTNÍ KOVÁNÍ DVEŘÍ, VČETNĚ DVEŘNÍCH ZÁVĚSŮ * VE SPODNÍ TŘETINĚ DVEŘÍ SE NACHÁZEJÍ PROFILOVANÉ KAZETOVÉ VÝPLNĚ, DOPLNĚNÉ KOVÁŘSKÝMI NÝTY, VNĚJŠÍ KLAPAČKA JE VÝRAZNĚ PROFILOVANÁ PO CELÉ SVÉ DÉLCE S VYŘEZÁVANOU PATKOU A HLAVICÍ. "KLAPAČKA" JE PROVEDENA I NA NADSVĚTLÍKU S PEVNÝM ZASKLENÍM, KTERÝ DĚLÍ NA DVĚ POLOVINY * DVEŘE JSOU OPATŘENY NÁTĚREM SVĚTLE HNĚDOU BARVOU, KOVÁŘSKÉ VÝROBKY JSOU OPATŘENY NÁTĚREM BARVOU S ČERNÝM ODSÍNĚM * OPATŘENÍ – BUDE PROVEDEN RESTAURÁTORSKÝ PRŮZKUM DVEŘÍ – ZABEZPEČÍ REALIZAČNÍ FIRMA, KVALIFIKAČNÍ PŘEDPOKLADY JSOU UVEDENY V TZ <ul style="list-style-type: none"> – NA ZÁKLADĚ STUPNĚ POŠKOZENÍ STANOVI RESTAURÁTOR ZPŮSOB OPRAVY A POSTUP PRACÍ – PŘEDBĚŽNĚ SE POČÍTÁ S ODSTRANĚNÍM STARÝCH NÁTĚRŮ A TO I Z KOVÁŘSKÝCH PRVKŮ A S APLIKACÍ NÁTĚRŮ NOVÝCH. PŘESNÉ ODSÍNÝ BUDOU UPŘESNĚNY V PRŮBĚHU PRACÍ NA KONTROLNÍCH DNECH </p>	<p data-bbox="1465 495 1506 1729" style="writing-mode: vertical-rl; transform: rotate(180deg);"> UVEDENÉ ROZMĚRY JSOU POUZE ORIENTAČNÍ, PŘED VÝROBOU NUTNO PŘEMĚŘIT NA STAVBĚ!! </p>

ODKAZ	SCHÉMA	POPIS	POZN.
<div data-bbox="70 259 146 336">P 05</div>		<div data-bbox="804 264 1224 1001">  </div> <div data-bbox="183 1205 1407 1666"> <ul style="list-style-type: none"> * DŘEVĚNÉ DVOUKŘÍDLOVÉ DVEŘE S NADSVĚTLÍKEM, ČÁSTEČNĚ PROSKLENÉ, OSAZENÉ DO TESAŘSKÉ ZÁRUBNĚ * ROZMĚR DVEŘNÍHO OTVORU (MĚŘENO NA FASÁDĚ) – 2000x4500 * DVEŘE JSOU UMÍSTĚNÉ NA FASÁDĚ BOČNÍHO KŘÍDLA, VPRAVO OD HLAVNÍHO VSTUPU * DVEŘE JSOU PŮVODNÍ KONSTRUKCE, PROSKLENÉ ZE 2/3, PROSKLENÍ JE OPATŘENO OCHRANNOU MŘÍŽÍ, PROVEDENOU JAKO KOVÁŘSKÝ ZDOBENÝ VÝROBEK * STEJNĚ JE PROVEDENO I VLASTNÍ KOVÁNÍ DVEŘÍ, VČETNĚ DVEŘNÍCH ZÁVĚSŮ * VE SPODNÍ TŘETINĚ DVEŘÍ SE NACHÁZEJÍ PROFILOVANÉ KAZETOVÉ VÝPLNĚ, DOPLNĚNÉ KOVÁŘSKÝMI NÝTY, VNĚJŠÍ KLAPAČKA JE VÝRAZNĚ PROFILOVANÁ PO CELÉ SVÉ DÉLCE S VYŘEZÁVANOU PATKOU A HLAVICÍ. "KLAPAČKA" JE PROVEDENA I NA NADSVĚTLÍKU S PEVNÝM ZASKLENÍM, KTERÝ DĚLÍ NA DVĚ POLOVINY * DVEŘE JSOU OPATŘENY NÁTĚREM TMAVĚ HNĚDOU BARVOU, KOVÁŘSKÉ VÝROBKY JSOU OPATŘENY NÁTĚREM BARVOU S ČERNÝM ODSŤÍNEM * OPATŘENÍ – BUDE PROVEDEN RESTAURÁTORSKÝ PRŮZKUM DVEŘÍ – ZABEZPEČÍ REALIZAČNÍ FIRMA, KVALIFIKAČNÍ PŘEDPOKLADY JSOU UVEDENY V TZ <ul style="list-style-type: none"> – NA ZÁKLADĚ STUPNĚ POŠKOZENÍ STANOVI RESTAURÁTOR ZPŮSOB OPRAVY A POSTUP PRACÍ – PŘEDBĚŽNĚ SE POČÍTÁ S ODSTRANĚNÍM STARÝCH NÁTĚRŮ A TO I Z KOVÁŘSKÝCH PRVKŮ A S APLIKACÍ NÁTĚRŮ NOVÝCH. PŘESNÉ ODSŤÍNY BUDOU UPŘESNĚNY V PRŮBĚHU PRACÍ NA KONTROLNÍCH DNECH </div>	UVEDENÉ ROZMĚRY JSOU POUZE ORIENTAČNÍ, PŘED VÝROBOU NUTNO PŘEMĚŘIT NA STAVBĚ!!

ODKAZ	SCHÉMA	POPIS	POZN.
<div data-bbox="70 259 146 336">P 06</div>		 <p data-bbox="185 1205 1407 1666"> <ul style="list-style-type: none"> * DŘEVĚNÉ DVOUKŘÍDLOVÉ DVEŘE S NADSVĚTLÍKEM, ČÁSTEČNĚ PROSKLENÉ, OSAZENÉ DO TESAŘSKÉ ZÁRUBNĚ * ROZMĚR DVEŘNÍHO OTVORU (MĚŘENO NA FASÁDĚ) – 2000x4500 * DVEŘE JSOU UMÍSTĚNÉ NA FASÁDĚ BOČNÍHO KŘÍDLA, VLEVO OD HLAVNÍHO VSTUPU, VEDLE NOVÉHO VSTUPU DO VINÁRNY * DVEŘE JSOU PŮVODNÍ KONSTRUKCE, PROSKLENÉ ZE 2/3, PROSKLENÍ JE OPATŘENO OCHRANNOU MŘÍŽÍ, PROVEDENOU JAKO KOVÁŘSKÝ ZDOBENÝ VÝROBEK * STEJNĚ JE PROVEDENO I VLASTNÍ KOVÁNÍ DVEŘÍ, VČETNĚ DVEŘNÍCH ZÁVĚSŮ * VE SPODNÍ TŘETINĚ DVEŘÍ SE NACHÁZEJÍ PROFILOVANÉ KAZETOVÉ VÝPLNĚ, DOPLNĚNÉ KOVÁŘSKÝMI NÝTY, VNĚJŠÍ KLAPAČKA JE VÝRAZNĚ PROFILOVANÁ PO CELÉ SVÉ DÉLCE S VYŘEZÁVANOU PATKOU A HLAVICÍ. "KLAPAČKA" JE PROVEDENA I NA NADSVĚTLÍKU S PEVNÝM ZASKLENÍM, KTERÝ DĚLÍ NA DVĚ POLOVINY * DVEŘE JSOU OPATŘENY NÁTĚREM TMAVĚ HNĚDOU BARVOU, KOVÁŘSKÉ VÝROBKY JSOU OPATŘENY NÁTĚREM BARVOU S ČERNÝM ODSŤÍNEM * OPATŘENÍ – BUDE PROVEDEN RESTAURÁTORSKÝ PRŮZKUM DVEŘÍ – ZABEZPEČÍ REALIZAČNÍ FIRMA, KVALIFIKAČNÍ PŘEDPOKLADY JSOU UVEDENY V TZ <ul style="list-style-type: none"> – NA ZÁKLADĚ STUPNĚ POŠKOZENÍ STANOVI RESTAURÁTOR ZPŮSOB OPRAVY A POSTUP PRACÍ – PŘEDBĚŽNĚ SE POČÍTÁ S ODSTRANĚNÍM STARÝCH NÁTĚRŮ A TO I Z KOVÁŘSKÝCH PRVKŮ A S APLIKACÍ NÁTĚRŮ NOVÝCH. PŘESNÉ ODSŤÍNY BUDOU UPŘESNĚNY V PRŮBĚHU PRACÍ NA KONTROLNÍCH DNECH </p>	<p data-bbox="1465 495 1506 1727" style="writing-mode: vertical-rl; transform: rotate(180deg);"> UVEDENÉ ROZMĚRY JSOU POUZE ORIENTAČNÍ, PŘED VÝROBOU NUTNO PŘEMĚŘIT NA STAVBĚ!! </p>

ODKAZ	SCHÉMA	POPIS	POZN.
<div data-bbox="70 259 146 336">P 07</div>		<ul style="list-style-type: none"> * DŘEVĚNÉ DVOUKŘÍDLOVÉ KAZETOVÉ DVEŘE RÁMOVÉ KONSTRUKCE S PROSKLENÝM NADSVĚTLÍKEM, DVEŘE JSOU OSAZENÉ DO DŘEVĚNÉ TESAŘSKÉ ZÁRUBNĚ * ROZMĚR DVEŘNÍHO OTVORU (MĚŘENO NA FASÁDĚ) – 1400x3000 * DVEŘE JSOU UMÍSTĚNÉ NA FASÁDĚ OBJEKTU SO 01 OD LETNÍHO KINA, VPRAVO OD PŘEDSAZENÉHO SCHODIŠTĚ * DVEŘNÍ OTVOR JE DOPLNĚN KOVÁŘSKY VYROBENOU ZDOBENOU MŘÍŽÍ, KTERÁ JE OPATŘENA NÁTĚREM ČERNOU BARVOU * KOVÁNÍ DVEŘÍ JE NOVODOBÉ, ZŘEJMĚ BEZ HISTORICKÉ HODNOTY * DVEŘE JSOU OPATŘENY NÁTĚREM TMAVĚ HNĚDOU BARVOU * OPATŘENÍ – BUDE PROVEDEN RESTAURÁTORSKÝ PRŮZKUM DVEŘÍ – ZABEZPEČÍ REALIZAČNÍ FIRMA, KVALIFIKAČNÍ PŘEDPOKLADY JSOU UVEDENY V TZ <ul style="list-style-type: none"> – NA ZÁKLADĚ STUPNĚ POŠKOZENÍ STANOVÍ RESTAURÁTOR ZPŮSOB OPRAVY A POSTUP PRACÍ – PŘEDBĚŽNĚ SE POČÍTÁ S ODSTRANĚNÍM STARÝCH NÁTĚRŮ A TO I Z KOVÁŘSKÝCH PRVKŮ (MŘÍŽ) A S APLIKACÍ NÁTĚRŮ NOVÝCH. PŘESNÉ ODSŤINY BUDOU UPŘESNĚNY V PRŮBĚHU PRACÍ NA KONTROLNÍCH DNECH – PŘÍPADNÁ VÝMĚNA ČÁSTÍ DŘEVĚNÝCH DVEŘÍ SE BUDE TÝKAT POUZE DOŽILÝCH ČÁSTÍ KONSTRUKCE – BUDE PROVEDENA KONTROLA ZASKLENÍ S PŘÍPADNÝM PŘETMELENÍM SKLENĚNÝCH TABULÍ 	
<div data-bbox="70 1171 146 1247">P 08</div>		  <ul style="list-style-type: none"> * DŘEVĚNÉ DVOUKŘÍDLOVÉ KAZETOVÉ DVEŘE S PROSKLENÍM V HORNÍ ČTVRTINĚ, DVEŘE JSOU OSAZENÉ DO TESAŘSKÉ ZÁRUBNĚ * ROZMĚR DVEŘNÍHO OTVORU (MĚŘENO NA FASÁDĚ) – 1400x2700 * DVEŘE JSOU UMÍSTĚNÉ NA FASÁDĚ SO 02 OD LETNÍHO KINA, VPRAVO OD PŘEDSAZENÉHO SCHODIŠTĚ * DVEŘNÍ OTVOR JE DOPLNĚN KOVÁŘSKY VYROBENOU ZDOBENOU MŘÍŽÍ, KTERÁ JE OPATŘENA NÁTĚREM ČERNOU BARVOU. MŘÍŽ JE OSAZENÁ V LÍCI FASÁDY A JE PŘÍPEVNĚNA DO SOKLOVÉHO ZDIVA Z PÍSKOVCOVÝCH BLOKŮ * KOVÁNÍ DVEŘÍ S VVÍJMKOU KLIKY A DVEŘNÍHO ŠTÍTKU JE VYROBENÉ JAKO KOVÁŘSKÝ VÝROBEK, VÝŠE JMENOVANÉ PRVKY JSOU STANDARDNÍ BEZ HISTORICKÉ HODNOTY. DVEŘE JSOU JEŠTĚ OPATŘENY DODATEČNÝM VLOŽKOVÝM ZÁMKEM S PŘEVODEM * DVEŘE JSOU OPATŘENY NÁTĚREM HNĚDOU BARVOU A TO VČETNĚ KOVÁŘSKÝCH DVEŘNÍCH ZÁVĚSŮ * OPATŘENÍ – BUDE PROVEDEN RESTAURÁTORSKÝ PRŮZKUM DVEŘÍ – ZABEZPEČÍ REALIZAČNÍ FIRMA, KVALIFIKAČNÍ PŘEDPOKLADY JSOU UVEDENY V TZ <ul style="list-style-type: none"> – NA ZÁKLADĚ STUPNĚ POŠKOZENÍ STANOVÍ RESTAURÁTOR ZPŮSOB OPRAVY A POSTUP PRACÍ – PŘEDBĚŽNĚ SE POČÍTÁ S ODSTRANĚNÍM STARÝCH NÁTĚRŮ A TO I Z KOVÁŘSKÝCH PRVKŮ (MŘÍŽ A ZÁVĚSY DVEŘÍ) A S APLIKACÍ NÁTĚRŮ NOVÝCH. PŘESNÉ ODSŤINY BUDOU UPŘESNĚNY V PRŮBĚHU PRACÍ NA KONTROLNÍCH DNECH. PŘEDBĚŽNĚ SE POČÍTÁ S ODSŤINEM HNĚDÝM PRO DVEŘE A ČERNÝM ODSŤINEM PRO KOVÁŘSKÉ VÝROBKY – BUDE PROVEDENA KONTROLA ZASKLENÍ S PŘÍPADNÝM PŘETMELENÍM SKLENĚNÝCH TABULÍ 	<div data-bbox="1465 495 1506 1729" style="writing-mode: vertical-rl; transform: rotate(180deg);"> UVEDENÉ ROZMĚRY JSOU POUZE ORIENTAČNÍ, PŘED VÝROBOU NUTNO PŘEMĚŘIT NA STAVBĚ!! </div>

ODKAZ	SCHÉMA	POPIS	POZN.
P 09		 <p> * DŘEVĚNÉ DVOUKŘÍDLOVÉ KAZETOVÉ DVEŘE RÁMOVÉ KONSTRUKCE, DVEŘE JSOU OSAZENÉ DO DŘEVĚNÉ TESAŘSKÉ ZÁRUBNĚ * ROZMĚR DVEŘNÍHO OTVORU (MĚŘENO NA FASÁDĚ) – 1400x2700 * DVEŘE JSOU UMÍSTĚNÉ NA FASÁDĚ SO 02 OD LETNÍHO KINA, VLEVO OD PŘEDSAZENÉHO SCHODIŠTĚ * KOVÁNÍ DVEŘÍ JE NOVODOBÉ, ZŘEJMĚ BEZ HISTORICKÉ HODNOTY * DVEŘE JSOU POVRCHOVĚ ROZČLENĚNY PROFILOVANÝMI KAZETOVÝMI VÝPLNĚMI. VNĚJŠÍ KLAPAČKA JE PROFILOVANÁ S VÝŘEZÁVANOU PATKOU A HLAVICÍ * DVEŘE JSOU OPATŘENY NÁTĚREM TMAVĚ HNĚDOU BARVOU * OPATŘENÍ – BUDE PROVEDEN RESTAURÁTORSKÝ PRŮZKUM DVEŘÍ – ZABEZPEČÍ REALIZAČNÍ FIRMA, KVALIFIKAČNÍ PŘEDPOKLADY JSOU UVEDENY V TZ <ul style="list-style-type: none"> – NA ZÁKLADĚ STUPNĚ POŠKOZENÍ STANOVI RESTAURÁTOR ZPŮSOB OPRAVY A POSTUP PRACÍ – PŘEDBĚŽNĚ SE POČÍTÁ S ODSTRANĚNÍM STARÝCH NÁTĚRŮ A S APLIKACÍ NÁTĚRŮ NOVÝCH. PŘESNÉ ODSŤINY BUDOU UPŘESNĚNY V PRŮBĚHU PRACÍ NA KONTROLNÍCH DNECH – PŘÍPADNÁ VÝMĚNA ČÁSTÍ DŘEVĚNÝCH DVEŘÍ SE BUDE TÝKAT POUZE DOŽILÝCH ČÁSTÍ KONSTRUKCE </p>	UVEDENÉ ROZMĚRY JSOU POUZE ORIENTAČNÍ, PŘED VÝROBU NUTNO PŘEMĚŘIT NA STAVBĚ!!
P 10		<p> * KOVOVÁ VĚTRACÍ MŘÍŽ ČTVERCOVÉHO TVARU S DEKOREM "KŘÍŽ", OSAZENÁ VE FASÁDĚ * MŘÍŽ JE ZŘEJMĚ SOUČÁSTÍ PŮVODNÍHO ZPŮSOBU ŘEŠENÍ VĚTRÁNÍ V PŘÍSLUŠNÉ ČÁSTI OBJEKTU, ZA MŘÍŽÍ JE PATRNÝ KANÁL PRO PŘÍVOD NEBO ODVOD VZDUCHU * VNĚJŠÍ ROZMĚR MŘÍŽKY VČETNĚ RÁMEČKU cca 300x300 mm * UMÍSTĚNÍ NA FASÁDĚ – VIZ. VÝKRESY POHLEDŮ, CELKEM 10 ks * MŘÍŽ JE OPATŘENA NÁTĚREM ČERVENOU BARVOU * OPATŘENÍ – PŘEDBĚŽNĚ SE POČÍTÁ S ODSTRANĚNÍM STARÝCH NÁTĚRŮ, CELKOVÝM OČIŠTĚNÍM A PŘÍPADNÝM DOPLNĚNÍM PŘÍPOJOVACÍCH PRVKŮ A S APLIKACÍ NÁTĚRŮ NOVÝCH. PŘESNÉ ODSŤINY BUDOU UPŘESNĚNY V PRŮBĚHU PRACÍ NA KONTROLNÍCH DNECH </p>	

ODKAZ	SCHÉMA	POPIS	POZN.
<div data-bbox="70 259 146 336">P 11</div>		<ul style="list-style-type: none"> * KOVOVÁ VĚTRACÍ MŘÍŽ OBDÉLNÍKOVÉHO TVARU S DEKOREM "KŘÍŽ", OSAZENÁ VE FASÁDĚ S POVRCHOVOU PROFILACÍ TAKOVÝM ZPŮSOBEM, ŽE MŘÍŽ KOPÍRUJE PROFILACI FASÁDY, MŘÍŽ JE V TOMTO PŘÍPADĚ VLASTNĚ TŘÍROZMĚRNÝ OBJEKT * MŘÍŽ JE ZŘEJMĚ SOUČÁSTÍ PŮVODNÍHO ZPŮSOBU ŘEŠENÍ VĚTRÁNÍ VE SPOLEČENSKÉM SÁLE, ZA MŘÍŽÍ JE PATRNÝ KANÁL PRO PŘÍVOD NEBO ODVOD VZDUCHU * VNĚJŠÍ ROZMĚR MŘÍŽKY VČETNĚ RÁMEČKU cca 500x350 mm * UMÍSTĚNÍ NA FASÁDĚ – VIZ. VÝKRESY POHLEDŮ, CELKEM 6 ks * MŘÍŽ JE OPATŘENA NÁTĚREM ČERVENOU BARVOU * OPATŘENÍ – PŘEDBĚŽNĚ SE POČÍTÁ S ODSTRANĚNÍM STARÝCH NÁTĚRŮ, CELKOVÝM OČIŠTĚNÍM A PŘÍPADNÝM DOPLNĚNÍM PŘÍPOJOVACÍCH PRVKŮ A S APLIKACÍ NÁTĚRŮ NOVÝCH. PŘESNÉ ODSTÍNY BUDOU UPŘESNĚNY V PRŮBĚHU PRACÍ NA KONTROLNÍCH DNECH 	UVEDENÉ ROZMĚRY JSOU POUZE ORIENTAČNÍ, PŘED VÝROBOU NUTNO PŘEMĚŘIT NA STAVBĚ!!